

Richtlinien für die Becherdekoration mit IML


- Bitte legen Sie die Daten in CMYK an (in Sonderfällen nach Absprache Sonderfarben möglich)
- Negative Linien und Punkte dürfen eine Größe von 3/10 mm nicht unterschreiten.
- Texte müssen mindestens 8 pt groß sein.
- Die Auflösungen der Bilder sollten min. 300 dpi betragen.
- Bitte übergeben Sie uns die offenen Daten, da das Motiv zum Druck Weiß unterlegt werden muss.

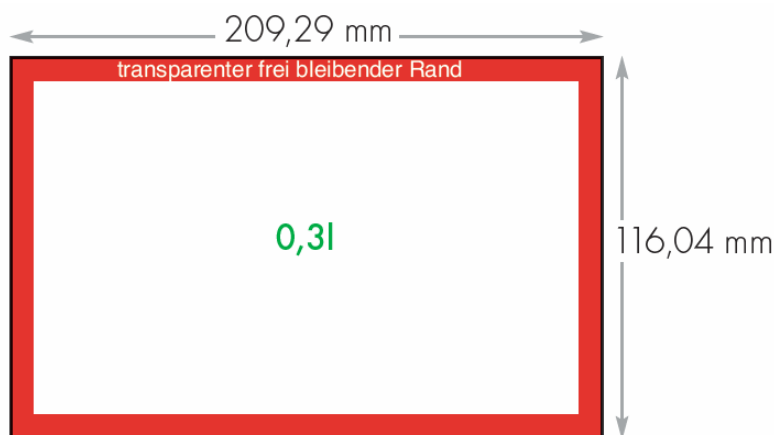
Zu Ihrer Information:

Je nach Becher sieht der Gast auf einen Blick ein Feld von 65 mm - 80 mm des Bechers in der Breite.

Classic Cup 0,3l PP transparent


Maximale Druckgrößen (Fläche zum Anlegen Ihrer Daten)

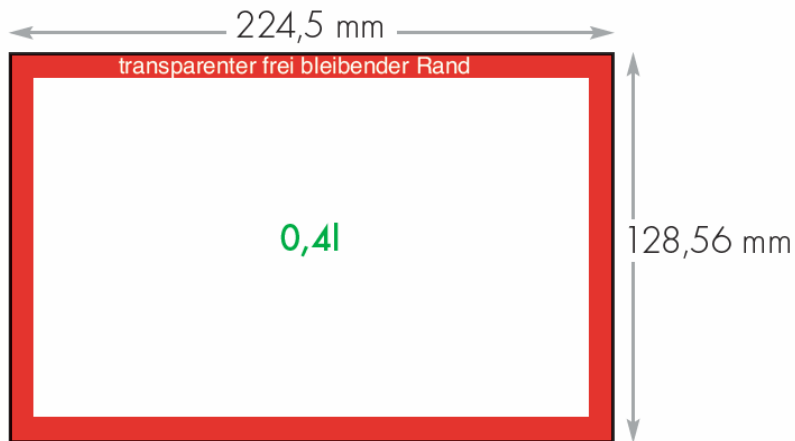
 = 3mm transparenter (frei zu haltender) Rand der Folie, der für diese Technik benötigt wird – ergibt folglich auf der Rückseite des Bechers einen transparenten Streifen von ca. 6 – 7mm.



Classic Cup & Air Cup 0,4l PP transparent


Maximale Druckgrößen (Fläche zum Anlegen Ihrer Daten)

 = 3mm transparenter (frei zu haltender) Rand der Folie, der für diese Technik benötigt wird
– ergibt folglich auf der Rückseite des Bechers einen transparenten Streifen von ca. 6 – 7mm.



Classic Cup & Air Cup 0,5l PP transparent

Maximale Druckgrößen (Fläche zum Anlegen Ihrer Daten)

 = 3mm transparenter (frei zu haltender) Rand der Folie, der für diese Technik benötigt wird
– ergibt folglich auf der Rückseite des Bechers einen transparenten Streifen von ca. 6 – 7mm.

